



DESIGNGULVE & VEDLIGEHOJDELSE



HVAD ER ET DESINGULV?


Designgulve - også kaldet LVT (Luxury Vinyl Tiles) - er modulopbyggede, designorienterede gulvbelægnings. Disse er heterogene belægnings med adskillige lag.

Det nederste lag er påført et stabiliserende dække, inden den trykte belægning.

Overfladen er et transparent slidlag med fabrikspåført PU Sealer. Gulvets udseende kan varieres og tilpasses til forskellige ønsker og behov. Hvad end det er træ, sten, lyst eller mørkt, er mulighederne uendelige!

Da der sjældent kan ses forskel på et originalt gulv og designgulve, bliver disse mere og mere populære.

Designgulve er ikke blot flotte at se på, men også særligt slidstærke. De er ikke sensitive overfor vand og derfor meget lette at rengøre, samt elastiske at betræde.



PU SEALER
KVALITETSSIKRET
LANGTIDSBESKYTTELSE

TRANSPARENT SLIDLÅG
INKLUSIV FABRIKSPÅFØRT
PU SEALER

TRYKT FILM

STABILISERENDE LAG

BAGSIDE



HETEROGENE DESIGNGULVE

Dette gulv er opbygget af flere lag. Overfladen består af et transparent slidlag, hvilket oftest er beklædt med PUR. Tykkelsen på dette lag er mellem 0,3-0,7 mm. Under dette lag findes en printet belægning (décor) med et stabiliserende lag under. Disse lag er sammenklæbet og har en samlet højde på ca. 2,5 mm. efter montering.



PUR GULVE

PUR gulve ligner heterogene gulve i opbygningen, men har et slidlag af polyuretan, hvilket gør gulvet særligt slidstærkt og modstandsdygtigt overfor kemikalier. Dette gulv monteres direkte på den underliggende overflade, og har en samlet højde på ca. 2,5 mm. efter montering.



KLIKVERSION

Denne type designgulve er særligt populær ved renovationsarbejde. Gulvet minder om heterogene gulve i opbygningen, men har en bagside af vinyl med klikforbindelser. Disse gulve monteres som svømmende gulv, og har en samlet højde på ca. 5,0 mm. efter montering.



KLIKVERSION PÅ HDF

I denne variation, er et heterogent designgulv monteret på en HDF træfiberplade med klikforbindelser. På bagsiden findes ofte et korklag for, at skabe en lyd-dæmpende effekt. Disse gulve monteres ved som svømmende gulv, og er populære hos slutbrugere. Højden på dette gulv er ca. 9,0 mm. efter montering.



SIMPLY PROFESSIONAL PERFEKT VEDLIGEHOELSE AF DESIGNGULVE



TRE TRIN FOR DET PERFEKTE GULV

1.

RENGØRING OG PLEJE VED DAGLIGT BRUG

For at bevare gulvets udseende, er korrekt rengøring og pleje en nødvendighed. Rengøring fjerner snavs, pletter og løst støv fra overfladen. Ved at påføre et velegnet plejeprodukt på overfladen med jævne intervaller, bliver gulvet genopfrisket og mindre skader udjævnes.

2.

LANGVARIG BESKYTTELSE

Direkte efter montering af gulvet, sikrer påføring af sealer en langvarig beskyttelse og modstandsdygtighed overfor ridser og mærker. Denne beskyttende belægning bevarer gulvets farve og struktur, og kan yderligere anvendes til, at tilpasse gulvets glansniveau efter slutbrugerens personlige præferencer. Anvendelse af sealer er særligt anbefalet til kommercielle områder, samt gulve der ofte betrædes.

3.

FOREBYGGELSE

Stole, borde og andre møbler, har en stærk negativ effekt på gulvets overflade, hvad end de er i bevægelse eller stilstand. Hjørner og skruer kan efterlade ridser og påvirke gulvets udseende. Møbelglidere tilpasset til møblerne beskytter og bevarer gulvets overflade mod skade. Derudover anbefales det også, at anvende gulvmåtter ved indgangspartier og lignende områder, der udsættes for høj slidtage.



SIMPLY FEEL GOOD PERFEKTE GULVE I HJEMMET



OPTIMAL RENGØRING OG PLEJE AF DESIGNGULVE

Vedligeholdelse og genopfriskning af designergulve bør være i fokus for en sikker fastholdelse af kundegruppen. Dagligt brug af design- og elastiske gulvbelægninger kan medføre snavsede gulve eller

mekanisk slid, hvilket skader gulvets udseende og kan lede til utilfredse kunder. Dr. Schutz leverer sikkerheden for perfekt beskyttelse og pleje af gulve.

VEDLIGEHOLDELSE GJORT SIMPELT



DAGLIG RENGØRING / GENOPFRISKNING



DAGLIG RENGØRING / GENOPFRISKNING



GRUNDPLEJE / GENOPFRISKNING



PLEJESÆTTET - DEN PERFEKTE LØSNING

- **Floor Mat:** Optimal til pleje og daglig rengøring af designgulve i hjemmet. Beskytter gulvet med en elastisk, skridsikker, og mat plejefilm. Snavsets klæbeevne til gulvet reduceres og den daglige rengøring bliver gjort lettere. Velegnet til renovering af den plejende belægning i en hurtig proces. For et højere glansniveau anbefales Floor Shine.
- **R 1000:** Specielt aktivt rengøringsmiddel til daglig rengøring af designgulve og andre hårde belægninger. Produktets egenskaber binder snavs og forsikrer, at mærker og pletter fjernes. Genopfrisker gulvet og rengør på samme tid.
- **Clean & Strip:** Mildt rengøringsmiddel til afrensning af gamle sæberester og genstridigt snavs fra overfladen.
- **Floor Care Kit:** Det optimale plejesæt til alle designgulve. Anbefalet af anerkendte fabrikanter. Garanterer en længere levetid og flot udseende på designgulve. Indeholder 750 ml Floor Mat til beskyttelse og genopfriskning, 750 ml R 1000 til daglig rengøring, og 750 ml Clean/Strip til fjernelse af lak og genstridigt snavs. Sættet indeholder desuden rengøringsinstruktioner, såvel som et sæt møbelglideplader.



Til højt frekventerede områder anbefales det, at anvende en langvarig beskyttende topcoat. Med PU løsningerne fra Dr. Schutz er gulvet beskyttet på en bæredygtig måde.



SIMPLY FEEL GOOD PERFEKTE GULVE I HJEMMET



GULVE UDSAT FOR HØJ SLIDTAGE LANGVARIG BESKYTTELSE MED PU SEALER

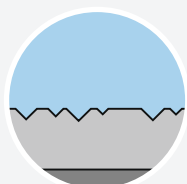
Langvarig beskyttelse imod ridser og pletter er en nødvendighed for, at holde designgulve attraktive. Derfor er overfladebehandling med PU Sealer en bæredygtig investering til beskyttelse af gulvet i enhver ejendom.



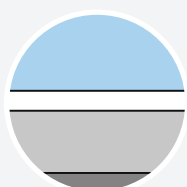
FORDELENE VED PU SYSTEMET ET OVERBLIK

- Langvarig beskyttelse mod slidtage
- Økonomisk og miljøvenligt
- Dokumenteret forlængelse af gulvets levetid
- Forbedrer gulvets udseende
- Lettere og mere omkostningseffektiv daglig vedligeholdelse

SÅDAN VIRKER DET: VÆLG DEN LETTE LØSNING - MED DR. SCHUTZ




- 1 Uden en beskyttende PU belægning
Kraftig slidtage og støvpartikler kan medføre permanent skade på gulvets overflade.



- 2 PU Sealer beskytter overfladen og gør gulvet betydeligt lettere at rengøre.



SIMPLY SAFE PERFEKTE GULVE I FRISØRSALONER



HØJ MODSTANDSDYGTIGHED LET PLEJE

Gulve i frisørsaloner skal imødekomme meget høje krav. Uden beskyttelse af gulvet, er ridser og pletter fra hårfarve, samt andre kemikalier dog uundgåelige. En overfladebehandling med

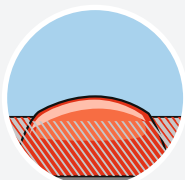
PU Anticolor beskytter gulvet og gør den daglige rengøring lettere.



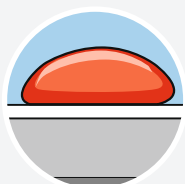
FORDELENE VED PU SYSTEMET ET OVERBLIK

- Langvarig beskyttelse mod slidtage
- Øget modstanddygtighed overfor hårfarve og andre kemikalier
- Dokumenteret forlængelse af gulvets levetid
- Forbedrer gulvets udseende
- Lettere og mere omkostningseffektiv daglig vedligeholdelse

SÅDAN VIRKER DET : VÆLG DEN LETTE LØSNING - MED DR. SCHUTZ



1 Uden PU Anticolor er der intet der kan stoppe kemikalier fra at trænge ned i gulvet.



2 PU Anticolor sealer sikrer høj modstanddygtighed overfor hårfarve og kemikalier.



SIMPLY HYGIENIC PERFEKTE GULVE I SUNDHEDSVÆSENET



SIKKERHED OG RENLIGHED

Indenfor sundhedsvæsenet er kravene for gulvbelægning særligt høje. Grundet kraftig slidtage og anvendelse af specielle kemikalier, kræver gulvet ekstra beskyttelse. Det er derfor

vigtigt med overflader der er lette at rengøre, samt at forhindre bakteriers indtrængen i gulvet.

FORDELENE VED PU SYSTEMET ET OVERBLIK

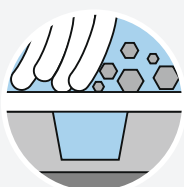


- Langvarig beskyttelse mod slidtage
- Øget modstandsdygtighed over for farvet og transparent desinficerende middel
- Dokumenteret forlængelse af gulvets levetid
- Letter den daglige rengøring og reducerer tilstedeværelsen af bakterier
- Høj modstandsdygtighed overfor kemikalier

SÅDAN VIRKER DET: VÆLG DEN LETTE LØSNING - MED DR. SCHUTZ



- 1 Uden PU Sealer eller PU Anticolor kan snavs og bakterier trænge så dybt ind i gulvet, at det kan være svært at fjerne ved normal rengøring.



- 2 Med PU Sealer og PU Anticolor bliver fuger og sammenføjninger lukkede og sikret mod slidtage. Bakterier kan derfor let fjernes med desinficerende middel.



SIMPLY LOVELY PERFEKTE GULVE I DETAILHANDELEN



VÆRDI OG SKØN OPTIK

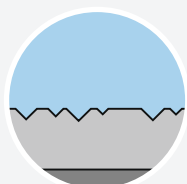
Vedligeholdelse og pleje af gulve i stormagasiner og butikker er særligt udfordrende, grundet kraftig slidtage og konstant cirkulation af jord og snavs. Dr. Schutz tilbyder den optimale løsning for at opretholde kundetilfredsheden.



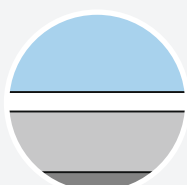
FORDELENE VED PU SYSTEMET ET OVERBLIK

- Langvarig beskyttelse mod slidtage
- Øget modstandsdygtighed over for farvet og transparent desinficerende middel
- Dokumenteret forlængelse af gulvets levetid
- Letter den daglige rengøring og reducerer tilstedeværelsen af bakterier
- Høj modstandsdygtighed overfor kemikalier

SÅDAN VIRKER DET: VÆLG DEN LETTE LØSNING - MED DR. SCHUTZ



- 1 Uden PU Sealer - høj slidtage og støvpartikler kan medføre permanent skade på overfladen.



- 2 PU Sealer beskytter overfladen og gør gulvet særligt nemt at rengøre og pleje.



SIMPLY ENJOY PERFEKTE GULVE I RESTAURANTER



SIKKERHED OG RENLIGHED


I restaurationsbranchen er hygiejne og sikkerhed i spisearealer, køkkener og sanitære faciliteter i højt fokus. PU Sealer tilbyder optimal beskyttelse samtidig med, at rengøring og vedligeholdelse bliver gjort lettere.



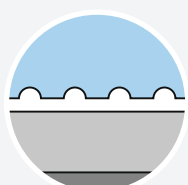
FORDELENE VED PU SYSTEMET ET OVERBLIK

- Høj skridsikkerhed iht. R10 takket være PU Sealer med Antislip Additiv
- Økonomisk og miljøvenligt
- Langvarig beskyttelse mod slidtage
- Dokumenteret forlængelse af gulvets levetid
- Lettere og mere omkostningseffektiv daglig vedligeholdelse

SÅDAN VIRKER DET: VÆLG DEN LETTE LØSNING - MED DR. SCHUTZ



1 Glatte overflader uden Antislip Additiv.



2 Antislip Additiv medfører, at overfladens struktur modarbejder skridning og opfylder kravene for tyske standarder og ansattes ansvarsforsikring (BGR 181, DIN 51130).



scratchnomore

MØBELGLIDERE FOR OPTIMAL BESKYTTELSE!

DEN RETTE LØSNING TIL DINE GULVE!

scratchnomore er et glidepladesystem, designet til alle typer møbler, såvel som alle gulvtyper.

De specielle fibre i de beskyttende enheder absorberer støvpartikler og lukker dem inde. Hvis for eksempel sand eller lignende kommer mellem et stoleben og gulvet, vil dette ikke skabe ridser. Med scratchnomore forbliver dit gulv beskyttet!

I korte træk:

- absolut ridsefri
- modstandsdygtig overfor fugt
- lyddæmpende effekt
- let at tilpasse
- egnet til alle stole- og møbeltyper



CHAIRFIXX

- til alle stole med bøjleben
- monteres ganske enkelt på stole- eller bordbenet
- tilgængelig i 5 størrelser (12mm/16mm/19mm/22mm/25mm)
- aftagelig split for optimal stabilitet




MULTIFIXX

- til alle møbeltyper
- limes eller skrues direkte under møblet
- klæber godt og er universelt justerbar
- også anvendelig til alle stole med firkantede bøjleben



FOOTFIXX HOLLOW

- til alle stole med en indvendig diameter på 10-30 mm
- velegnet til både runde og firkantede stoleben
- takket være dets drejbare hoved, kan Footfixx Hollow også anvendes på vinklede stole (op til 30 grader)
- udskiftelig beskyttende enhed tilgængelig i 2 størrelser (Ø28mm/34mm)



FOOTFIXX THREADED

- til alle stole- og bordben med en indvendig skruegevind størrelse på M8 eller M10
- monteres ganske enkelt på foden af møblet, og den beskyttende enhed sættes på
- udskiftelig beskyttende enhed tilgængelig i 2 størrelser (Ø28mm/34mm)



FOOTFIXX WOOD

- til alle stole- og bordben af træ
- monteres ganske enkelt på foden af møblet, og den beskyttende enhed sættes på
- udskiftelige beskyttende låg tilgængelig i 2 størrelser (Ø28mm/34mm)



FOOTCLICK 2

- til alle stole- og bordben af træ eller plastik
- kan skrues på
- tilgængelig i 3 størrelser (Ø25mm/31mm/44mm)



Dr. Schutz® GROUP

Dr. Schutz DK

Dr. Schutz Nordic

Amager Landevej 233, Byg. 19

2770 Kastrup

+45 7021 4747 www.dr-schutz.dk